

WYBORY DO SEJMIKU WOJEWÓDZTWA

Okręg wyborczy nr: * 3 Liczba mandatów: * 7

ZESTAWIENIE WYNIKÓW GŁOSOWANIA I PODZIAŁU MANDATÓW W OKRĘGU WYBORCZYM

Zestawienie wyników głosowania i podziału mandatów w okręgu wyborczym nr 3, utworzonym dla wyboru Sejmiku Województwa Śląskiego sporządzone dnia 24 października 2018 r. przez Wojewódzką Komisję Wyborczą w Katowicach.

Komisja stwierdza, że otrzymała protokoły zbiorczych wyników głosowania od 7 komisji wyborczych właściwych do ustalenia zbiorczych wyników głosowania na obszarze powiatu (miasta na prawach powiatu) i na ich podstawie ustaliła następujące wyniki głosowania w okręgu:

1	Liczba wyborców uprawnionych do głosowania (<i>umieszczonych w części A spisu, z uwzględnieniem dodatkowych formularzy</i>) w chwili zakończenia głosowania	*	5	6	6	9	9	5
2	Liczba wyborców, którym wydano karty do głosowania (<i>liczba podpisów w części A spisu oraz adnotacje o wydaniu karty bez potwierdzenia podpisem w spisie</i>)	*	2	8	9	7	0	3
3	Liczba wyborców głosujących przez pełnomocnika (<i>liczba kart do głosowania wydanych na podstawie aktów pełnomocnictwa otrzymanych przez obwodowe komisje wyborcze ds. przeprowadzenia głosowania</i>)	*	*	*	*	1	9	9
4	Liczba wyborców, którym wysłano pakiety wyborcze	*	*	*	*	*	1	0
5	Liczba otrzymanych kopert zwrotnych w głosowaniu korespondencyjnym	*	*	*	*	*	*	9
5a	Liczba kopert zwrotnych w głosowaniu korespondencyjnym, w których nie było oświadczenia o osobistym i tajnym oddaniu głosu	*	*	*	*	*	*	0
5b	Liczba kopert zwrotnych w głosowaniu korespondencyjnym, w których oświadczenie nie było podpisane przez wyborcę	*	*	*	*	*	*	0
5c	Liczba kopert zwrotnych w głosowaniu korespondencyjnym, w których nie było koperty na karty do głosowania	*	*	*	*	*	*	0
5d	Liczba kopert zwrotnych w głosowaniu korespondencyjnym, w których znajdowała się niezaklejona koperta na karty do głosowania	*	*	*	*	*	*	0
5e	Liczba kopert na karty do głosowania w głosowaniu korespondencyjnym wrzuconych do urny	*	*	*	*	*	*	9

Uwaga! Liczba z pkt 5 nie może być większa od liczby z pkt 4. Suma liczb z pkt 5a – 5e nie może być mniejsza od liczby z pkt 5.

6	Liczba kart wyjętych z urny	*	2	8	9	6	0	8
6a	w tym liczba kart wyjętych z kopert na karty do głosowania w głosowaniu korespondencyjnym	*	*	*	*	*	*	9

Uwaga! Liczba z pkt 6 pomniejszona o liczbę z pkt 6a powinna być równa liczbie z pkt 2. Dodatkowo liczba z pkt 6a nie powinna być większa od liczby z pkt 5e.

7	Liczba kart nieważnych (<i>innych niż urzędowo ustalone lub nieopatrzonych pieczęcią obwodowej komisji wyborczej ds. przeprowadzenia głosowania</i>)	*	*	*	*	2	7	0
8	Liczba kart ważnych	*	2	8	9	3	3	8

Uwaga! Suma liczb z pkt 7 i 8 musi być równa liczbie z pkt 6.

9	Liczba głosów nieważnych (<i>z kart ważnych</i>)	*	*	1	7	1	0	9
9a	w tym z powodu postawienia znaku „X” obok nazwiska dwóch lub większej liczby kandydatów z różnych list	*	*	*	4	1	8	5

ecb9bb43-6021-427f-ba49-658548b11a9e

Skup
PS

9b	w tym z powodu niepostawienia znaku „X” obok nazwiska żadnego kandydata	*	*	1	2	9	2	4
9c	w tym z powodu postawienia znaku „X” wyłącznie obok nazwiska kandydata na liście, której rejestracja została unieważniona (art. 436 § 3 i 6 Kodeksu wyborczego)	*	*	*	*	*	*	0

Uwaga! Suma liczb z pkt 9a – 9c musi być równa liczbie z pkt 9.

10	Liczba głosów ważnych oddanych łącznie na wszystkie listy kandydatów (z kart ważnych)	*	2	7	2	2	2	9
----	---	---	---	---	---	---	---	---

Uwaga! Suma liczb z pkt 9 i 10 musi być równa liczbie z pkt 8.

11. Na poszczególne listy kandydatów i umieszczonych na nich kandydatów oddano następujące liczby głosów ważnych:

Lista nr 1 — KWW BEZPARTYJNI SAMORZĄDOWCY

Liczba głosów ważnych oddanych na listę:	*	*	9	8	3	8
--	---	---	---	---	---	---

Na poszczególnych kandydatów z tej listy oddano następujące liczby głosów ważnych:

1	RZOTKI Jadwiga Magdalena	*	*	3	7	7	5
2	STRACH Marek Wiesław	*	*	*	9	7	4
3	MYŚLIKOWSKA Beata Agnieszka	*	*	1	1	4	7
4	GOIK Judyta Teresa	*	*	2	0	1	3
5	BRĄCEL Konrad Mateusz	*	*	*	4	1	3
6	KOSARGA Krystyna Jadwiga	*	*	*	4	0	9
7	KOZIEJ Mikołaj Maciej	*	*	1	1	0	7
Razem		*	*	9	8	3	8

Uwaga! Suma głosów oddanych na wszystkich kandydatów z danej listy (rubryka „Razem”) równa się liczbie głosów ważnych oddanych na tę listę. Wyjątek od tej zasady może dotyczyć listy, na której znajduje się nazwisko kandydata skreślonego z listy.

Lista nr 2 — KOMITET WYBORCZY PSL

Liczba głosów ważnych oddanych na listę:	*	1	2	7	6	8
--	---	---	---	---	---	---

Na poszczególnych kandydatów z tej listy oddano następujące liczby głosów ważnych:


1	KARASEK Bronisław	*	*	4	3	1	4
2	GRZONKA Urszula Janina	*	*	1	5	2	1
3	KUŚ Anna	*	*	1	7	6	7
4	MACHNIK Sylwia	*	*	1	1	1	7
5	WOLLNY Waldemar Paweł	*	*	1	5	6	4
6	SURMA Małgorzata Elżbieta	*	*	*	8	2	4
7	NIESTRÓJ-TŁOŁKA Dominika Angelika	*	*	*	6	4	5
8	NYCZKA Krystian Daniel	*	*	*	1	8	5
9	KOLORZ Marian Henryk	*	*	*	8	3	1
Razem		*	1	2	7	6	8

Uwaga! Suma głosów oddanych na wszystkich kandydatów z danej listy (rubryka „Razem”) równa się liczbie głosów ważnych oddanych na tę listę. Wyjątek od tej zasady może dotyczyć listy, na której znajduje się nazwisko kandydata skreślonego z listy.

Lista nr 3 — KW PARTIA ZIELONI

Liczba głosów ważnych oddanych na listę:	*	*	3	1	9	5
--	---	---	---	---	---	---

ecb9bb43-6021-427f-ba49-658548b11a9e

Elap
pe


Na poszczególnych kandydatów z tej listy oddano następujące liczby głosów ważnych:

1	KENDŹI Katarzyna Natalia	*	*	1	0	4	0
2	KRĘGIEL Marcin Mirosław	*	*	*	2	6	7
3	DOMAŃSKA Anna Danuta	*	*	1	2	1	2
4	SENDEK Jakub Stanisław	*	*	*	2	0	1
5	GRABOWSKA-MERTA Urszula Jolanta	*	*	*	4	7	5
Razem		*	*	3	1	9	5

Uwaga! Suma głosów oddanych na wszystkich kandydatów z danej listy (rubryka „Razem”) równa się liczbie głosów ważnych oddanych na tę listę. Wyjątek od tej zasady może dotyczyć listy, na której znajduje się nazwisko kandydata skreślonego z listy.

Lista nr 4 — KKW PLATFORMA.NOWOCZESNA KOALICJA OBYWATELSKA

Liczba głosów ważnych oddanych na listę:	*	7	6	6	2	9
--	---	---	---	---	---	---

Na poszczególnych kandydatów z tej listy oddano następujące liczby głosów ważnych:

1	KAŁUŻA Wojciech Jan	*	2	5	1	0	9
2	WOLNIK Grzegorz Wojciech	*	1	0	9	1	4
3	CHROBOK Barbara Ewa	*	*	8	5	9	6
4	SIEDLACZEK Henryk Piotr	*	1	6	3	3	2
5	LASKA Dariusz Ryszard	*	*	3	5	2	4
6	KANTOR Halina Maria	*	*	2	8	5	4
7	POŁEDNIK Rafał Bogusław	*	*	1	5	4	0
8	GRABKOWSKA Jolanta Danuta	*	*	2	9	2	8
9	ŁUKASZCZYK Karolina Aleksandra	*	*	4	8	3	2
Razem		*	7	6	6	2	9

Uwaga! Suma głosów oddanych na wszystkich kandydatów z danej listy (rubryka „Razem”) równa się liczbie głosów ważnych oddanych na tę listę. Wyjątek od tej zasady może dotyczyć listy, na której znajduje się nazwisko kandydata skreślonego z listy.

Lista nr 5 — KKW SLD LEWICA RAZEM

Liczba głosów ważnych oddanych na listę:	*	1	2	2	0	0
--	---	---	---	---	---	---

Na poszczególnych kandydatów z tej listy oddano następujące liczby głosów ważnych:

1	JAROSZ Marian Franciszek	*	*	6	4	6	2
2	WITALA-SŁUGA Ilona Beata	*	*	1	2	3	2
3	KWAŚNIEWSKI Andrzej Stanisław	*	*	1	2	9	4
4	SOBIK Zofia	*	*	1	2	2	4
5	SAJEWICZ Krzysztof Robert	*	*	*	4	9	0
6	BARAN Andrzej Henryk	*	*	*	4	1	2
7	JARZYŃKA Dariusz Roman	*	*	*	2	1	5
8	ŻAK Marta Justyna	*	*	*	5	8	6
9	WYŻNIKIEWICZ Martyna	*	*	*	2	8	5

Slep
Re
Cady
23
Albert

Razem * 1 2 2 0 0

Uwaga! Suma głosów oddanych na wszystkich kandydatów z danej listy (rubryka „Razem”) równa się liczbie głosów ważnych oddanych na tę listę. Wyjątek od tej zasady może dotyczyć listy, na której znajduje się nazwisko kandydata skreślonego z listy.

Lista nr 6 — KW RAZEM

Liczba głosów ważnych oddanych na listę: * * 3 8 2 5

Na poszczególnych kandydatów z tej listy oddano następujące liczby głosów ważnych:

1	MATUSZEK Dawid Józef	*	*	1	6	2	9
2	NOWARA Patrycja Anna	*	*	*	5	6	7
3	SMOLIŃSKI Zdzisław	*	*	*	1	8	7
4	KORBEL Agnieszka Lidia	*	*	*	4	7	3
5	GRANICZKA Roman Wojciech	*	*	*	1	5	9
6	WYCISK Barbara Justyna	*	*	*	4	7	7
7	SZUKALSKA Hanna Marzena	*	*	*	3	3	3
Razem		*	*	3	8	2	5

Uwaga! Suma głosów oddanych na wszystkich kandydatów z danej listy (rubryka „Razem”) równa się liczbie głosów ważnych oddanych na tę listę. Wyjątek od tej zasady może dotyczyć listy, na której znajduje się nazwisko kandydata skreślonego z listy.

Lista nr 7 — KW RUCH NARODOWY RP

Liczba głosów ważnych oddanych na listę: * * 3 4 8 0

Na poszczególnych kandydatów z tej listy oddano następujące liczby głosów ważnych:

1	LANUSZNY Jacek Szymon	*	*	1	6	0	8
2	MARON Tadeusz	*	*	*	3	6	3
3	WOJNO Sandra	*	*	*	2	2	3
4	TYC Rafał Karol	*	*	*	2	1	8
5	LEDER Hanna Maria	*	*	*	1	4	5
6	SŁOWIK Magdalena Monika	*	*	*	2	7	2
7	MACIUGA Karolina Barbara	*	*	*	1	6	1
8	MOŃKA Wojciech Mateusz	*	*	*	2	0	7
9	MACIAŚ Jakub Edward	*	*	*	2	8	3
Razem		*	*	3	4	8	0

Uwaga! Suma głosów oddanych na wszystkich kandydatów z danej listy (rubryka „Razem”) równa się liczbie głosów ważnych oddanych na tę listę. Wyjątek od tej zasady może dotyczyć listy, na której znajduje się nazwisko kandydata skreślonego z listy.

Lista nr 8 — KWW KUKIZ'15

Liczba głosów ważnych oddanych na listę: * 1 7 0 0 1

Na poszczególnych kandydatów z tej listy oddano następujące liczby głosów ważnych:

1	BURYN Jadwiga Agata	*	*	5	5	2	1
2	BURDZIK Marcin Krzysztof	*	*	2	5	7	6
3	KAMIŃSKI Jacek	*	*	2	3	3	6

ecb9bb43-6021-427f-ba49-658548b11a9e

Skup
Re
Coen
Q
Alb

4	SZCZYGIEŁ Marcin Maciej	*	*	1	8	3	4
5	POCHCIOŁ Magdalena Anna	*	*	1	2	4	8
6	MNICH Elżbieta Ewa	*	*	*	7	9	4
7	MERTAS Dominik	*	*	*	4	7	3
8	WALECKI Bernard Kazimierz	*	*	*	3	7	5
9	WRÓBLEWSKA Aneta Maria	*	*	1	8	4	4
Razem		*	1	7	0	0	1

Uwaga! Suma głosów oddanych na wszystkich kandydatów z danej listy (rubryka „Razem”) równa się liczbie głosów ważnych oddanych na tę listę. Wyjątek od tej zasady może dotyczyć listy, na której znajduje się nazwisko kandydata skreślonego z listy.

Lista nr 9 — KWW WOLNOŚĆ W SAMORZĄDZIE

Liczba głosów ważnych oddanych na listę:	*	*	3	8	2	8
--	---	---	---	---	---	---

Na poszczególnych kandydatów z tej listy oddano następujące liczby głosów ważnych:

1	MAKAREWICZ Konrad Karol	*	*	1	4	1	8
2	KOŚCIELSKA Elżbieta Helena	*	*	*	2	9	8
3	FRELICH Jakub	*	*	*	4	8	3
4	MŁOTEK Bartosz Łukasz	*	*	*	3	3	3
5	CHOŁUJ Katarzyna Monika	*	*	*	2	3	6
6	BIEŃKOWSKI Janusz	*	*	*	2	6	6
7	JANECKA Krystyna Zofia	*	*	*	2	6	5
8	MATUSZCZYK Marta Barbara	*	*	*	2	9	8
9	KOCHAN Adrian Bartosz	*	*	*	2	3	1
Razem		*	*	3	8	2	8

Uwaga! Suma głosów oddanych na wszystkich kandydatów z danej listy (rubryka „Razem”) równa się liczbie głosów ważnych oddanych na tę listę. Wyjątek od tej zasady może dotyczyć listy, na której znajduje się nazwisko kandydata skreślonego z listy.

Lista nr 10 — KW PRAWO I SPRAWIEDLIWOŚĆ

Liczba głosów ważnych oddanych na listę:	1	0	2	1	5	3
--	---	---	---	---	---	---

Na poszczególnych kandydatów z tej listy oddano następujące liczby głosów ważnych:

1	WOŚ Michał Piotr	*	3	9	6	1	8
2	JASZCZUK Stanisław Karol	*	*	6	5	2	2
3	KLOC-KONDRACKA Julia Maria	*	1	8	2	9	8
4	ŚWIERKOCKI Jacek	*	*	8	4	6	4
5	GAWĘDA Ewa Maria	*	1	3	7	0	2
6	ŻMUDZIŃSKI Sławomir Tadeusz	*	*	3	3	1	5
7	BRZÓZKA Grażyna Anna	*	*	3	9	6	3
8	SZCZĘSNY Jarosław Zbigniew	*	*	8	2	7	1

Skup
Re
C
Q
M

Razem	1	0	2	1	5	3
-------	---	---	---	---	---	---

Uwaga! Suma głosów oddanych na wszystkich kandydatów z danej listy (rubryka „Razem”) równa się liczbie głosów ważnych oddanych na tę listę. Wyjątek od tej zasady może dotyczyć listy, na której znajduje się nazwisko kandydata skreślonego z listy.

Lista nr 11 — KWW POLSKIE RODZINY RAZEM

Liczba głosów ważnych oddanych na listę:	*	*	3	0	6	0
--	---	---	---	---	---	---

Na poszczególnych kandydatów z tej listy oddano następujące liczby głosów ważnych:

1	BARAN Beata Narcyza	*	*	1	4	7	4
2	TOMCZYK Stanisława Katarzyna	*	*	*	4	5	5
3	TRZASKA Stanisław Franciszek	*	*	*	2	1	6
4	SOJKA Angela Ewa	*	*	*	5	9	7
5	SZARSKI Paweł Marcin	*	*	*	1	0	4
6	KOSMAŁA Mariusz Tomasz	*	*	*	2	1	4
Razem		*	*	3	0	6	0

Uwaga! Suma głosów oddanych na wszystkich kandydatów z danej listy (rubryka „Razem”) równa się liczbie głosów ważnych oddanych na tę listę. Wyjątek od tej zasady może dotyczyć listy, na której znajduje się nazwisko kandydata skreślonego z listy.

Lista nr 12 — KW WOLNI I SOLIDARNI

Liczba głosów ważnych oddanych na listę:	*	*	1	6	1	6
--	---	---	---	---	---	---

Na poszczególnych kandydatów z tej listy oddano następujące liczby głosów ważnych:

1	KOŹLIK Piotr Szymon	*	*	*	5	0	1
2	BIENIEK Rafał Jerzy	*	*	*	3	2	8
3	KANDZIA Adam Jarosław	*	*	*	*	7	3
4	STANKIEWICZ Zofia	*	*	*	2	0	9
5	SARECKI Kamil Krzysztof	*	*	*	*	7	5
6	SAMBORSKA Katarzyna	*	*	*	1	5	6
7	KOSATKA Alicja Cecylia	*	*	*	*	8	2
8	SZTYBER Wioleta	*	*	*	*	4	4
9	LIMANOWSKA Joanna Maria	*	*	*	1	4	8
Razem		*	*	1	6	1	6

Uwaga! Suma głosów oddanych na wszystkich kandydatów z danej listy (rubryka „Razem”) równa się liczbie głosów ważnych oddanych na tę listę. Wyjątek od tej zasady może dotyczyć listy, na której znajduje się nazwisko kandydata skreślonego z listy.

Lista nr 14 — KW ŚLONZOKI RAZEM

Liczba głosów ważnych oddanych na listę:	*	1	3	0	9	0
--	---	---	---	---	---	---

Na poszczególnych kandydatów z tej listy oddano następujące liczby głosów ważnych:

1	HELIS Paweł	*	*	4	8	9	2
2	RDUCH Stanisław Alojzy	*	*	2	7	3	0
3	TOPA-MAZUREK Weronika Jadwiga	*	*	1	0	1	7
4	KURDZIEL Adam Franciszek	*	*	*	6	7	0

Skep
RQ
CC
Stę
Młuch

5	TELEGA Edmund Jan	*	*	*	6	4	0
6	HULIM Wiesława Joanna	*	*	*	7	9	2
7	OLEKSIŃSKI Artur Rafał	*	*	*	5	7	7
8	SWACZYNA Grażyna Gabriela	*	*	1	7	7	2
Razem		*	1	3	0	9	0

Uwaga! Suma głosów oddanych na wszystkich kandydatów z danej listy (rubryka „Razem”) równa się liczbie głosów ważnych oddanych na tę listę. Wyjątek od tej zasady może dotyczyć listy, na której znajduje się nazwisko kandydata skreślonego z listy.

Lista nr 15 — KW ŚPR

Liczba głosów ważnych oddanych na listę:	*	*	9	5	4	6
--	---	---	---	---	---	---

Na poszczególnych kandydatów z tej listy oddano następujące liczby głosów ważnych:

1	WITA Janusz Stanisław	*	*	4	2	1	4
2	PORWOŁ Józef	*	*	1	2	1	7
3	POŁOK Paweł Jan	*	*	1	5	0	6
4	GRZESIK Ewa Karina	*	*	*	4	6	5
5	KOTAS Kamil Marian	*	*	*	7	5	3
6	SOKÓŁ-GALWAS Ewelina	*	*	*	3	8	4
7	MORCINEK Daniel Robert	*	*	*	1	8	6
8	MANAI Anna	*	*	*	1	8	5
9	OLEŚ-BINCZYK Zuzanna Małgorzata	*	*	*	6	3	6
Razem		*	*	9	5	4	6

Uwaga! Suma głosów oddanych na wszystkich kandydatów z danej listy (rubryka „Razem”) równa się liczbie głosów ważnych oddanych na tę listę. Wyjątek od tej zasady może dotyczyć listy, na której znajduje się nazwisko kandydata skreślonego z listy.

12. **Spośród komitetów wyborczych mających zarejestrowaną listę w okręgu warunek uzyskania co najmniej 5% głosów ważnych w skali województwa, tj. co najmniej 87221 głosów, i prawo do uczestniczenia w podziale mandatów w okręgu uzyskały listy następujących komitetów wyborczych:**

- | | | |
|----------------|---|--------|
| 1) lista nr 2 | KOMITET WYBORCZY PSL | 12768 |
| 2) lista nr 4 | KKW PLATFORMA.NOWOCZESNA KOALICJA OBYWATELSKA | 76629 |
| 3) lista nr 5 | KKW SLD LEWICA RAZEM | 12200 |
| 4) lista nr 8 | KWW KUKIZ'15 | 17001 |
| 5) lista nr 10 | KW PRAWO I SPRAWIEDLIWOŚĆ | 102153 |

Podział mandatów między listy kandydatów

13. **Wyliczenie ilorazów wyborczych dla poszczególnych list kandydatów uczestniczących w podziale mandatów jest następujące (z dokładnością do czterech miejsc po przecinku):**

Lista nr 2

Liczba głosów oddanych na listę nr 2 — X = 12768

Wyliczone ilorazy wyborcze:

- X:1 = 12768,0
- X:2 = 6384,0
- X:3 = 4256,0
- X:4 = 3192,0
- X:5 = 2553,6
- X:6 = 2128,0

ecb9bb43-6021-427f-ba49-658548b11a9e

Step
Dg
Coen
to
Mel

X:7 = 1824,0
X:8 = 1596,0
X:9 = 1418,6667
X:10 = 1276,8
X:11 = 1160,7273

Lista nr 4

Liczba głosów oddanych na listę nr 4 — X = 76629

Wyliczone ilorazy wyborcze:

X:1 = 76629,0
X:2 = 38314,5
X:3 = 25543,0
X:4 = 19157,25
X:5 = 15325,8
X:6 = 12771,5
X:7 = 10947,0
X:8 = 9578,625
X:9 = 8514,3333
X:10 = 7662,9
X:11 = 6966,2727

Lista nr 5

Liczba głosów oddanych na listę nr 5 — X = 12200

Wyliczone ilorazy wyborcze:

X:1 = 12200,0
X:2 = 6100,0
X:3 = 4066,6667
X:4 = 3050,0
X:5 = 2440,0
X:6 = 2033,3333
X:7 = 1742,8571
X:8 = 1525,0
X:9 = 1355,5556
X:10 = 1220,0
X:11 = 1109,0909

Lista nr 8

Liczba głosów oddanych na listę nr 8 — X = 17001

Wyliczone ilorazy wyborcze:

X:1 = 17001,0
X:2 = 8500,5
X:3 = 5667,0
X:4 = 4250,25
X:5 = 3400,2
X:6 = 2833,5
X:7 = 2428,7143
X:8 = 2125,125
X:9 = 1889,0
X:10 = 1700,1
X:11 = 1545,5455

Lista nr 10

Liczba głosów oddanych na listę nr 10 — X = 102153

Wyliczone ilorazy wyborcze:

X:1 = 102153,0
X:2 = 51076,5
X:3 = 34051,0
X:4 = 25538,25
X:5 = 20430,6
X:6 = 17025,5
X:7 = 14593,2857
X:8 = 12769,125

ecb9bb43-6021-427f-ba49-658548b11a9e

Step
RL
Qewy
Qewy
Qewy

X:9 = 11350,3333
X:10 = 10215,3
X:11 = 9286,6364

14. Szereg kolejno największych liczb (ilorazów wyborczych) jest następujący:

- 1) 102153,0 odpowiada liście nr 10
- 2) 76629,0 odpowiada liście nr 4
- 3) 51076,5 odpowiada liście nr 10
- 4) 38314,5 odpowiada liście nr 4
- 5) 34051,0 odpowiada liście nr 10
- 6) 25543,0 odpowiada liście nr 4
- 7) 25538,25 odpowiada liście nr 10
- 8) 20430,6 odpowiada liście nr 10




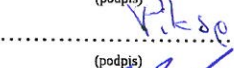

15. ~~W związku z tym, iż ilorazy wyborcze równe ostatniej z liczb uszeregowanych (upoważniającej do przyznania mandatu) uzyskały lista nr ..., lista nr ..., pierwszeństwo do otrzymania mandatu uzyskała lista nr ..., na którą oddano najwięcej głosów.~~

16. ~~W związku z tym, iż ilorazy wyborcze równe ostatniej z liczb uszeregowanych (upoważniającej do przyznania mandatu) uzyskały lista nr ..., lista nr ... i oddano na nie równą liczbę głosów, pierwszeństwo do otrzymania mandatu uzyskała lista nr ..., na którą w większej liczbie obwodów oddano większą liczbę głosów.~~

17. ~~Ponieważ pierwszeństwa do otrzymania mandatu nie można ustalić w sposób opisany w pkt 15 i 16 pierwszeństwo do uzyskania mandatu przez listę nr ..., listę nr ... Komisja ustaliła w trybie losowania i mandat przypadł liście nr ...~~

Przy sporządzeniu protokołu obecni byli członkowie Komisji:

- 1) Nasiadko Leszek Krystian - Przewodniczący
- 2) Bolczyk Roman - Zastępca Przewodniczącego
- 3) Łatka Marzena Agata - Członek
- 4) Mądry Elżbieta Teresa - Członek
- 5) Piksa Helena Anna - Członek
- 6) Wazl Piotr Jerzy - Członek


.....
(podpis)

.....
(podpis)

.....
(podpis)

.....
(podpis)

.....
(podpis)

