

**WYBORY DO SEJMU RZECZYPOSPOLITEJ POLSKIEJ
ZARZĄDZONE NA DZIEŃ 15 PAŹDZIERNIKA 2023 R.**

Okręg wyborczy nr

3

1

Okręgowa Komisja Wyborcza w Katowicach II

**PROTOKÓŁ WYNIKÓW GŁOSOWANIA W OKRĘGU WYBORCZYM
NA LISTY KANDYDATÓW NA POSŁÓW**

Wyniki głosowania w okręgu wyborczym ustalono w dniu 16 października 2023 r.

I.

Głosowanie przeprowadzono w 559 obwodach głosowania i na podstawie protokołów głosowania otrzymanych od wszystkich obwodowych komisji wyborczych na obszarze należącym do jej właściwości Okręgowa Komisja Wyborcza ustaliła następujące wyniki głosowania w okręgu:

1	Liczba kart do głosowania otrzymanych przez obwodowe komisje wyborcze	*	6	6	0	1	2	7
2	Liczba wyborców uprawnionych do głosowania w chwili zakończenia głosowania	*	7	0	2	8	8	4
3	Liczba niewykorzystanych kart do głosowania	*	1	2	6	8	9	2
4	Liczba wyborców, którym wydano karty do głosowania w lokalach wyborczych	*	5	3	3	2	2	0
5	Liczba wyborców, którym wysłano pakiety wyborcze	*	*	*	*	3	9	3
6	Liczba wyborców, którym wydano karty do głosowania w lokalach wyborczych oraz w głosowaniu korespondencyjnym	*	5	3	3	6	1	3
7	Liczba wyborców głosujących przez pełnomocnika	*	*	*	*	9	1	0
8	Liczba wyborców głosujących na podstawie zaświadczenia o prawie do głosowania	*	*	*	7	3	9	2
9	Liczba ótrzymanych kopert zwrotnych w głosowaniu korespondencyjnym	*	*	*	*	3	6	2
9a	Liczba kopert zwrotnych w głosowaniu korespondencyjnym, w których nie było oświadczenia o osobistym i tajnym oddaniu głosu	*	*	*	*	*	3	9
9b	Liczba kopert zwrotnych w głosowaniu korespondencyjnym, w których oświadczenie nie było podpisane przez wyborcę	*	*	*	*	*	*	2
9c	Liczba kopert zwrotnych w głosowaniu korespondencyjnym, w których nie było koperty na karty do głosowania	*	*	*	*	*	*	0
9d	Liczba kopert zwrotnych w głosowaniu korespondencyjnym, w których znajdowała się niezaklejona koperta na karty do głosowania	*	*	*	*	*	*	1
9e	Liczba kopert na karty do głosowania w głosowaniu korespondencyjnym wrzuconych do urny	*	*	*	*	3	2	0
10	Liczba kart wyjętych z urny	*	5	3	3	4	9	8



5ec3ad86-9ea3-439d-b54e-463c0ec5876c

10a	w tym liczba kart wyjętych z kopert na karty do głosowania w głosowaniu korespondencyjnym	*	*	*	*	3	1	8
11	Liczba kart nieważnych	*	*	*	*	6	1	5
12	Liczba kart ważnych	*	5	3	2	8	8	3
13	Liczba głosów nieważnych	*	*	*	6	7	1	6
13a	w tym z powodu postawienia znaku „X” obok nazwiska dwóch lub większej liczby kandydatów z różnych list	*	*	*	3	5	2	0
13b	w tym z powodu niepostawienia znaku „X” obok nazwiska żadnego kandydata	*	*	*	3	1	9	6
13c	w tym z powodu postawienia znaku „X” wyłącznie obok nazwiska kandydata na liście, której rejestracja została unieważniona	*	*	*	*	*	*	0
14	Liczba głosów ważnych oddanych łącznie na wszystkie listy kandydatów	*	5	2	6	1	6	7

II.

15. Na poszczególne listy kandydatów na posłów i umieszczonych na nich kandydatów oddano następujące liczby głosów ważnych:

Lista nr 1 — KW BEZPARTYJNI SAMORZĄDOWCY

Liczba głosów ważnych oddanych na listę:	*	*	*	9	4	8	8
--	---	---	---	---	---	---	---

Na poszczególnych kandydatów z tej listy oddano następujące liczby głosów ważnych:

1	ZAJĄC Krzysztof Kazimierz	*	*	*	3	1	7	2
2	KOZŁOWSKI Andrzej Piotr	*	*	*	*	5	3	0
3	REUTER-SOBCZAK Renata Agata	*	*	*	*	8	0	1
4	BARTOŃ Marek Józef	*	*	*	*	3	4	5
5	MARANDA Maja Ewa	*	*	*	*	5	2	7
6	PAWLAK Michał	*	*	*	*	4	1	0
7	BOJAKOWSKA Agnieszka Marta	*	*	*	*	4	4	9
8	PASIERBSKI Mateusz Jan	*	*	*	*	1	2	2
9	FENDRYCH Aleksandra Agata	*	*	*	*	2	0	8
10	ROGOZIŃSKI Dariusz	*	*	*	*	1	9	1
11	DOBRODZIEJ Joanna Barbara	*	*	*	*	2	7	5
12	PIETRAS Jan Władysław	*	*	*	*	2	3	0
13	DEPTUCH Wioletta	*	*	*	*	2	3	1
14	MOKRZYCKI Tomasz Henryk	*	*	*	*	1	4	8
15	GRABIŃSKA Beata	*	*	*	*	3	0	8
16	RYCZKO Marian Henryk	*	*	*	*	1	1	3
17	MILCZYŃSKA Patrycja Agata	*	*	*	*	1	9	2
18	BAGIŃSKI Krzysztof Janusz	*	*	*	*	2	7	1
19	BURZYŃSKA Marta	*	*	*	*	5	1	6
20	KRZEPISZ-WĘGLARZ Katarzyna	*	*	*	*	4	4	9
	Razem	*	*	*	9	4	8	8

Lista nr 2 — KKW TRZECIA DROGA PSL-PL2050 SZYMONA HOŁOWNI

Liczba głosów ważnych oddanych na listę:	*	*	6	9	8	2	5
--	---	---	---	---	---	---	---

Na poszczególnych kandydatów z tej listy oddano następujące liczby głosów ważnych:

1	GRAMATYKA Michał Sebastian	*	*	3	2	2	5	1
2	WARSKI Wojciech Edward	*	*	*	1	7	8	9



3	POLOCZEK Aleksandra Monika	*	*	1	6	2	2	4
4	LATOS Marcin Mieczysław	*	*	*	1	3	0	5
5	SKAPCZYK Anita Maria	*	*	*	2	4	8	7
6	BOCHENEK Dariusz Roman	*	*	*	2	8	5	8
7	DURAŁ Dawid Marek	*	*	*	1	3	4	9
8	KOCOT Jacek Eugeniusz	*	*	*	1	1	6	0
9	MACIANTOWICZ Grzegorz Waldemar	*	*	*	*	6	7	9
10	GACKI Henryk Alojzy	*	*	*	*	4	2	4
11	JANAS Paweł Eugeniusz	*	*	*	1	3	7	3
12	TUCHARZ-SABLIK Jolanta Wiktoria	*	*	*	*	6	4	6
13	ZDUNIAK Zbigniew	*	*	*	*	6	5	6
14	NOWAKOWSKA Gabriela Jadwiga	*	*	*	*	9	7	2
15	FOLTA Mieczysław Wawrzyniec	*	*	*	*	2	8	3
16	PASZYŃSKA Ewa Maria	*	*	*	*	6	1	4
18	BUNIOWSKA Beata Felicja	*	*	*	*	3	1	1
19	KELER Jolanta Grażyna	*	*	*	1	0	2	0
21	ŁATAŚ Rafał Adrian	*	*	*	*	5	2	6
22	PAPIS Marek Jarosław	*	*	*	*	2	8	4
23	PAWŁOWSKA-BIELAWSKA Patrycja Agnieszka	*	*	*	1	3	3	5
24	SEKUŁA Mirosław	*	*	*	1	2	7	9
Razem		*	*	6	9	8	2	5

Lista nr 3 — KOMITET WYBORCZY NOWA LEWICA

Liczba głosów ważnych oddanych na listę:	*	*	4	4	5	0	9
--	---	---	---	---	---	---	---

Na poszczególnych kandydatów z tej listy oddano następujące liczby głosów ważnych:

1	KONIECZNY Maciej	*	*	1	7	9	0	1
2	WOŹNIAK Jerzy Michał	*	*	*	2	6	2	0
3	NOWAK-TROJNAR Natalia Regina	*	*	*	7	9	5	6
4	NOWAK Jakub Leszek	*	*	*	*	9	8	9
5	TOMALA-BOGACKA Gabriela Barbara	*	*	*	2	2	1	6
6	GĘSIARZ Michał Ryszard	*	*	*	*	7	9	5
7	CZAKON Tomasz	*	*	*	*	7	3	7
8	BUBAŁA Bogdan Sylwester	*	*	*	*	5	7	9
9	DĄBROWSKA-SEWERYN Elżbieta Ewa	*	*	*	1	2	0	8
10	RABUS Miłosz Antoni	*	*	*	*	7	9	0
11	MAJ Franciszek Antoni	*	*	*	*	4	0	4
12	BURKAT Justyna Katarzyna	*	*	*	1	0	1	1
13	MAKIEŁA Krzysztof Jacek	*	*	*	*	3	4	8
14	ŻOŁNOWSKI Mateusz Bartosz	*	*	*	*	4	4	3
15	GRONIEWSKA Małgorzata Krystyna	*	*	*	*	6	2	9
16	POLITAJ Dawid Stanisław	*	*	*	*	2	4	1
17	MIERZEJEWSKA Magdalena	*	*	*	1	3	2	3
18	GRABSKI Bartosz	*	*	*	*	3	2	4
19	CHMIEL Iwona Michalina	*	*	*	*	7	3	5
20	SIWCZAK Wiesław	*	*	*	*	*	8	2
21	WIECZOREK Beata Krystyna	*	*	*	*	9	8	7
22	HOŁDA Kacper Filip	*	*	*	*	5	4	5
23	SOBCZYK Iwona Dorota	*	*	*	1	2	5	3
24	POŁUDNIAK Adam Edward	*	*	*	*	3	9	3
Razem		*	*	4	4	5	0	9

Lista nr 4 — KW PRAWO I SPRAWIEDLIWOŚĆ



Liczba głosów ważnych oddanych na listę:		*	1	6	2	4	5	8
Na poszczególnych kandydatów z tej listy oddano następujące liczby głosów ważnych:								
1	MORAWIECKI Mateusz Jakub	*	1	1	7	0	6	4
2	WÓJCIK Michał Marek	*	*	*	8	2	7	0
3	WESOŁY Marek Jacek	*	*	*	9	9	1	5
4	TOBISZOWSKA Dorota Jolanta	*	*	*	5	2	7	1
5	POLACZEK Jerzy Jan	*	*	*	5	9	9	6
6	SOŚNIERZ Andrzej Stanisław	*	*	*	3	8	8	1
7	TRZĄSKI Piotr Jerzy	*	*	*	*	3	9	1
8	BISKUP Bernadeta Cecylia	*	*	*	*	6	4	7
9	GOŁOSZ Marek Leszek	*	*	*	1	0	1	9
10	TARGOŚ Mateusz Robert	*	*	*	1	9	9	6
11	SKIBA Mariusz Piotr	*	*	*	*	6	3	4
12	LANGFORT Piotr Hubert	*	*	*	*	4	1	6
13	PIETRASZ Piotr Aleksander	*	*	*	*	2	1	9
14	KOZŁOWSKA Anna	*	*	*	1	0	1	6
15	CUBER Krystyna	*	*	*	*	6	9	7
16	NOWAK Jacek Paweł	*	*	*	*	7	0	6
17	BRUSZEWSKA-DUBIEL Irena Maria	*	*	*	*	1	4	0
18	PAPAJ Tomasz Wiesław	*	*	*	*	7	1	2
19	PANEK Krystyna Zofia	*	*	*	*	3	6	0
20	PATYK-PŁUCIENNIK Barbara	*	*	*	*	2	0	3
21	ZIĘBA Janina Maria	*	*	*	*	4	4	9
22	WIELKOPOLAN Mariusz Piotr	*	*	*	*	7	1	0
23	BARON Andrzej Stanisław	*	*	*	*	6	2	9
24	WYSOCKA-SIEMBIGA Aleksandra Maria	*	*	*	1	1	1	7
Razem		*	1	6	2	4	5	8

Lista nr 5 — KW KONFEDERACJA WOLNOŚĆ I NIEPODLEGŁOŚĆ

Liczba głosów ważnych oddanych na listę:		*	*	3	5	2	4	0
Na poszczególnych kandydatów z tej listy oddano następujące liczby głosów ważnych:								
1	PŁACZEK Grzegorz Adam	*	*	1	8	6	4	8
2	BRZEZINA Tomasz Bogdan	*	*	*	3	9	8	2
3	MANDRELA Anna Magdalena	*	*	*	3	0	0	8
4	DOROSZ Tomasz Edward	*	*	*	*	6	5	6
5	SZKLARCZYK Przemysław Mateusz	*	*	*	*	8	9	7
6	KAZEK Wojciech Jacek	*	*	*	*	5	3	7
7	KOLADA Łukasz Marek	*	*	*	*	8	4	9
8	NIEWIADOMSKA Edyta Renata	*	*	*	*	7	0	5
9	MAREK Katarzyna Lucyna	*	*	*	*	3	3	1
10	SZÓSTAK Dawid Stanisław	*	*	*	*	5	2	9
11	NIEMIEC Mariusz	*	*	*	*	5	0	7
12	BULA Anna Helena	*	*	*	*	5	2	3
13	KUĆMIERCZYK Monika Katarzyna	*	*	*	*	3	0	5
14	TRACKI Krzysztof Piotr	*	*	*	*	3	0	7
15	BERK Edyta Beata	*	*	*	*	3	3	5
16	OLSZEWSKI Andrzej Marek	*	*	*	*	2	8	2
17	NANKIEWICZ Tomasz Józef	*	*	*	*	*	8	7
18	RYSZKA Katarzyna	*	*	*	*	4	1	0
19	BANDURA Karina Katarzyna	*	*	*	*	4	0	9
20	BELICZYŃSKI Michał August	*	*	*	*	2	1	3
21	ŚMIGLEWSKI Mateusz Marek	*	*	*	*	2	5	8



22	KLIMCZEWSKI Paweł	*	*	*	*	1	7	1
23	SZYDŁOWSKA Zofia	*	*	*	*	3	3	0
24	MALCHEREK Dawid Dariusz	*	*	*	*	9	6	1
	Razem	*	*	3	5	2	4	0

Lista nr 6 — KKW KOALICJA OBYWATELSKA PO .N IPL ZIELONI

Liczba głosów ważnych oddanych na listę:	*	1	9	3	5	9	6
--	---	---	---	---	---	---	---

Na poszczególnych kandydatów z tej listy oddano następujące liczby głosów ważnych:

1	BUDKA Borys Piotr	*	1	0	1	2	5	8
2	ROSA Monika Anna	*	*	4	4	8	5	7
3	KRÓL Wojciech Piotr	*	*	*	7	1	3	6
4	KOSZUTSKA Urszula Magdalena	*	*	*	6	4	9	8
5	MAKOWSKI Jarosław	*	*	*	3	4	9	0
6	KOŁODZIEJ Ewa Edyta	*	*	*	7	2	8	3
7	ŚCIEBIOROWSKI Łukasz Andrzej	*	*	*	7	1	1	6
8	WIECZOREK Artur Paweł	*	*	*	1	0	5	1
9	ZABOROWSKI Zbyszek	*	*	*	*	6	8	6
10	ZASADA-CHORAB Anna	*	*	*	2	3	0	8
11	CZARNOTA Wojciech Marcin	*	*	*	*	9	0	9
12	BEDNARZ Alina Irena	*	*	*	*	8	6	5
13	ZIMNIK Aleksandra	*	*	*	2	2	8	1
14	RESPONDEK Łukasz Jerzy	*	*	*	1	5	4	3
15	SIWIEC-MAGIELNICKA Karina Bernardyna	*	*	*	*	4	0	7
16	WICHURA Dorota Małgorzata	*	*	*	*	4	9	9
17	KOCZOROWSKI Bogdan Krzysztof	*	*	*	*	1	9	6
18	GOŚCINIAK Małgorzata Ewa	*	*	*	*	4	9	8
19	GMERCZYŃSKA Dorota Bożena	*	*	*	*	4	2	0
20	WNĘK-GABOR Barbara Katarzyna	*	*	*	*	6	0	4
21	KIOŁBASA Alicja Elżbieta	*	*	*	*	3	8	5
22	PUCHALSKI Dawid Konrad	*	*	*	*	1	3	6
23	LEWANDOWSKA Aleksandra Mariola	*	*	*	*	7	4	6
24	SŁUPIK Tomasz Robert	*	*	*	2	4	2	4
	Razem	*	1	9	3	5	9	6

Lista nr 7 — KW POLSKA JEST JEDNA

Liczba głosów ważnych oddanych na listę:	*	*	1	1	0	5	1
--	---	---	---	---	---	---	---

Na poszczególnych kandydatów z tej listy oddano następujące liczby głosów ważnych:

1	WIĘCEK Monika Izabela	*	*	*	5	3	7	1
2	BINKOWSKI Krzysztof	*	*	*	1	3	2	0
3	ZAWADZKI Józef Antoni	*	*	*	*	6	7	0
4	DRZYMAŁA-KUBINIOK Beata Jolanta	*	*	*	*	6	2	7
5	KRAŻEK Aleksandra Anna	*	*	*	*	6	5	8
8	SIEGMUND Mateusz Leszek	*	*	*	*	2	1	9
9	BINKOWSKA Katarzyna	*	*	*	*	4	2	3
10	RESZKE Rafał Jakub	*	*	*	*	7	3	6
11	SKÓRA Agata Aldona	*	*	*	*	2	2	6
12	STYRNOL Błażej	*	*	*	*	*	9	9
13	DUDEK Aleksandra Helena	*	*	*	*	2	7	8
14	RODEK Violetta Ewa	*	*	*	*	4	2	4
	Razem	*	*	1	1	0	5	1



III.

16. Komisja stwierdza, że nie otrzymała w ciągu 24 godzin od zakończenia głosowania wyników głosowania z następujących obwodów głosowania utworzonych za granicą na polskich statkach morskich^{*)}:

Obwód nr z siedzibą

Obwód nr z siedzibą

tj. łącznie z obwodów głosowania. Przyczyną nieuzyskania wyników głosowania było:


.....


Zgodnie z art. 230 § 2 Kodeksu wyborczego, głosowanie w tych obwodach uznaje się za niebyłe i w związku z tym obwody te nie zostały wykazane w liczbie obwodów, w których przeprowadzono głosowanie.


17.^{*)} Adnotacja o wniesieniu uwag przez mężów zaufania z wymienieniem konkretnych zarzutów; jeżeli nie ma, wpisać „brak zarzutów” lub „brak mężów zaufania”: brak zarzutów

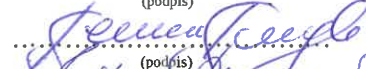
Przy sporządzeniu protokołu obecni byli członkowie Komisji:


- 1) Niedopytalski Michał - Przewodniczący
- 2) Cebula Rafał - Zastępca Przewodniczącego
- 3) Dmowski Michał Dawid - Członek
- 4) Kempieńska-Krawczyk Barbara Małgorzata - Członek
- 5) Magner-Szweda Justyna Maria - Członek
- 6) Schmidt Marcin - Członek
- 7) Szot-Zarzycka Jolanta Dorota - Członek
- 8) Ścigała-Pentak Mariola - Członek
- 9) Walkiewicz Barbara Katarzyna - Członek
- 10) Witek Bartłomiej Mariusz - Członek



.....
(podpis)

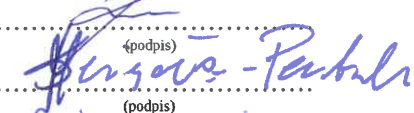

.....
(podpis)

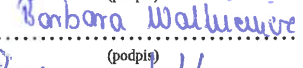

.....
(podpis)

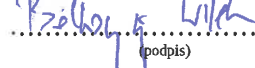

.....
(podpis)



.....
(podpis)


.....
(podpis)


.....
(podpis)


.....
(podpis)


.....
(podpis)


.....
(podpis)



^{*)} Jeżeli treść nie mieści się na formularzu, należy dołączyć ją do protokołu, zaznaczając to w miejscu przeznaczonym na wpisanie adnotacji.

